

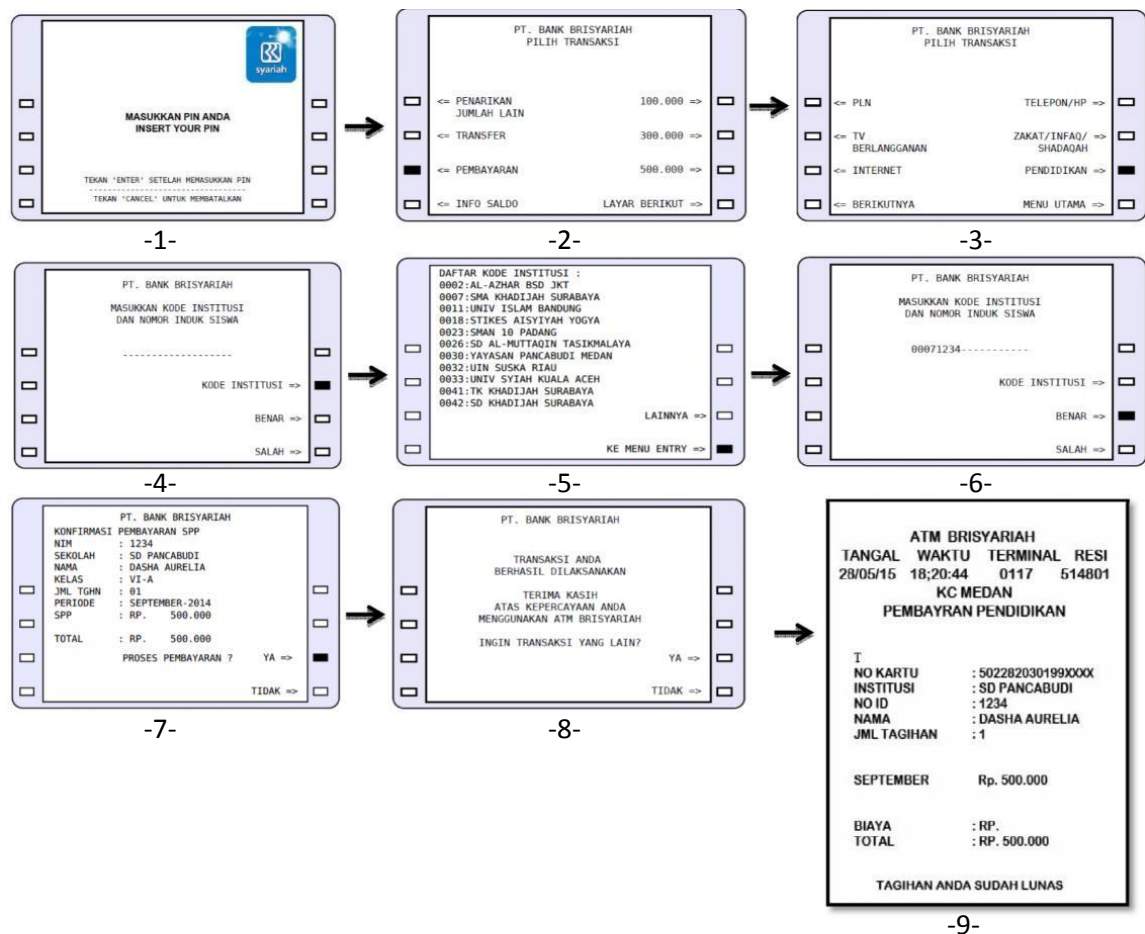
Tata Cara Pembayaran UKT UIN Walisongo Semarang

Bank BRI Syariah

A. MELALUI TELLER

1. Mahasiswa datang ke Bank BRI SYARIAH
2. Mahasiswa menuju Petugas Bank(Teller) dan menyampaikan akan melakukan pembayaran UKT UIN Walisongo dengan disertai menyebutkan Nomor Pendaftaran dan Nama Mahasiswa.
3. Petugas Bank (Teller) akan memastikan data mahasiswa ada dalam sistem dan mahasiswa siap melakukan pembayaran
4. Setelah melakukan pembayaran, saudara akan menerima bukti setoran berupa SLIP SETORAN BIAYA PENDIDIKAN yang sudah disahkan oleh bank, simpan dengan baik slip pembayaran tersebut sebagai bukti pembayaran yang sah
5. Proses pembayaran selesai.

B. MELALUI ATM BRI SYARIAH

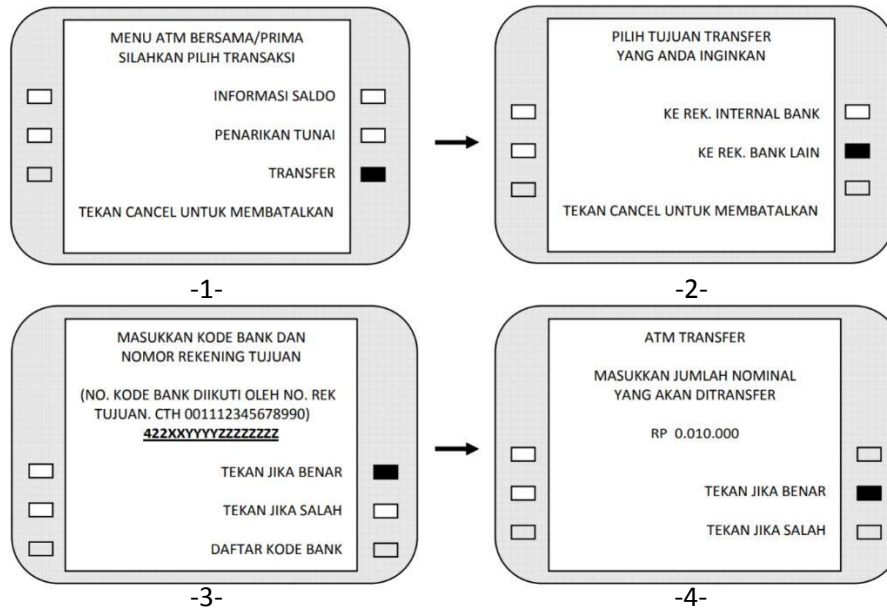


Keterangan :

- Kode Institusi : **0096 UIN Walisongo**
- Pastikan Nomor Pendaftaran, Nama dan besaran UKT yang muncul di layar sesuai dengan data mahasiswa

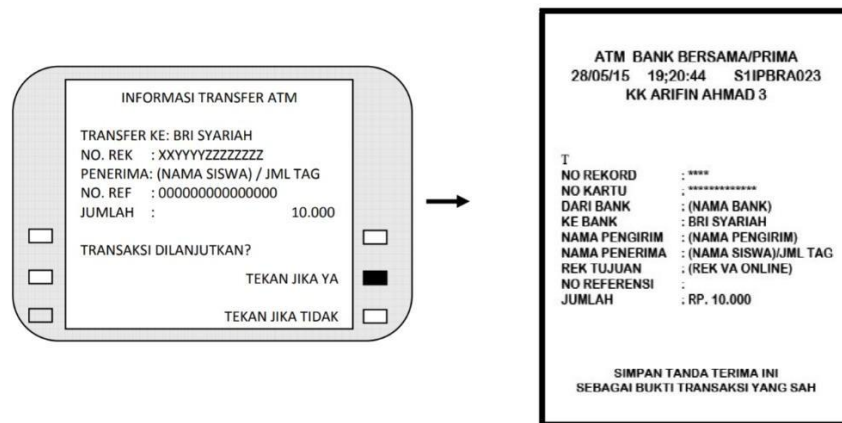
C. MELALUI ATM JARINGAN BERSAMA / JARINGAN PRIMA

Contoh layar transfer pada mesin ATM dapat berbeda sesuai dengan Bank pengelola ATM



Keterangan :

- No Rekening = **KodebankBRIS(422)+kodeVA(88)+KodeUINwalisongo(0096)+NomorPendaftaran**
- Contoh Nomor Pendaftaran: 1234567891
No Rekening = 4228800961234567891
- Jumlah Nominal harus sama dengan besaran Tagihan UKT, apabila tidak sesuai maka system akan menolak secara otomatis



Keterangan :

- Pada Layar Informasi Pastikan no rekening, Nama dan jumlah sudah sesuai dengan tagihan UKT mahasiswa. Lalu klik **YA**, dan Proses pembayaran selesai.
- Jangan lupa untuk menyimpan struk pembayaran, sebagai bukti pembayaran yang sah