

PANDUAN PENGGUNAAN APLIKASI UJIAN CBT UIN WALISONGO



**Pusat Teknologi Informasi dan Pangkalan Data
Universitas Islam Negeri Walisongo Semarang**

PANDUAN PENGGUNAAN APLIKASI UJIAN CBT UIN WALISONGO

Berikut ini panduan penggunaan aplikasi ujian CBT UIN Walisongo Semarang.

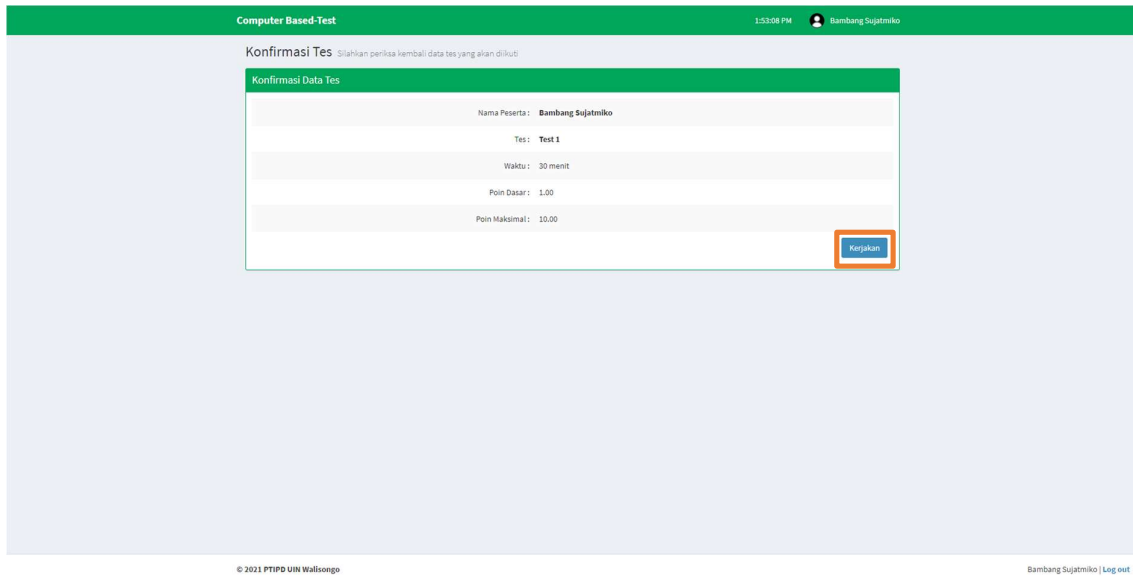
1. Untuk login ke dalam sistem ujian sebagai peserta, masukkan **nomor pendaftaran** sebagai **username** dan **tanggal lahir** sebagai **password** (dengan format **ddmmyyy**).

The screenshot shows the 'User Login' interface. At the top, there's a green header with 'Computer Based-Test' and the time '15:13:4 PM'. Below the header, the page title is 'Computer Based-Test Ujian Online Berbasis Komputer'. The main content area has a light blue background with a white box titled 'User Login'. Inside this box, there's a sub-header 'Masukkan Username dan Password'. Below this, there are two input fields: the first is for the username (containing '7479857123') and the second is for the password (containing '*****'). There's a 'Show Password' checkbox and a 'Login' button.

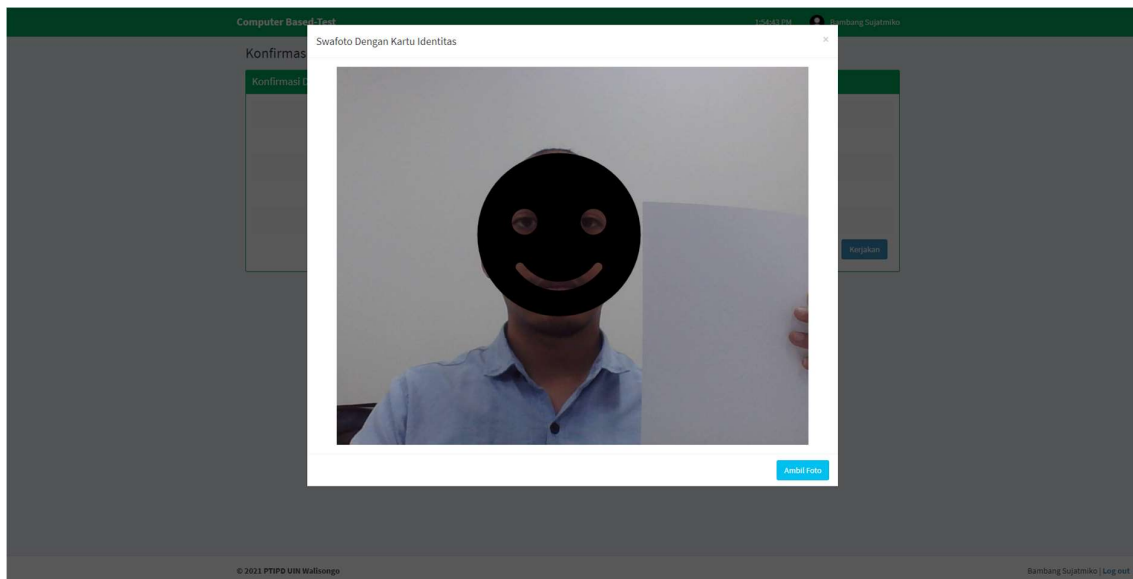
2. Jika berhasil masuk maka peserta akan menuju halaman dashboard tes, klik tombol **Kerjakan** untuk mulai mengerjakan soal-soal ujian.

The screenshot shows the test dashboard. At the top, there's a green header with 'Computer Based-Test' and the time '15:24:0 PM'. Below the header, the page title is 'SELAMAT DATANG Bambang Sujatmiko | XI MM di Ujian Online Berbasis Komputer'. The main content area has a light blue background. There's a blue box with the title 'Informasi' and a message: 'Silahkan pilih Tes yang diikuti dari daftar tes yang tersedia dibawah ini. Apabila tes tidak muncul, silahkan menghubungi Operator yang bertugas.' Below this, there's a green box with the title 'Daftar Tes'. Inside this box, there's a table with the following columns: 'No.', 'Tes', 'Waktu Mulai Tes', 'Waktu Selesai Tes', 'Status', and 'Action'. The table has one row with the following data: '1', 'Test 1', '2021-06-16 13:48:00', '2021-06-17 13:48:00', 'Status', and 'Action'. The 'Action' column has a button labeled 'Kerjakan' which is highlighted with a red box. Below the table, there's a pagination bar with 'Showing 1 to 1 of 1 entries', 'Previous', '1', and 'Next'.

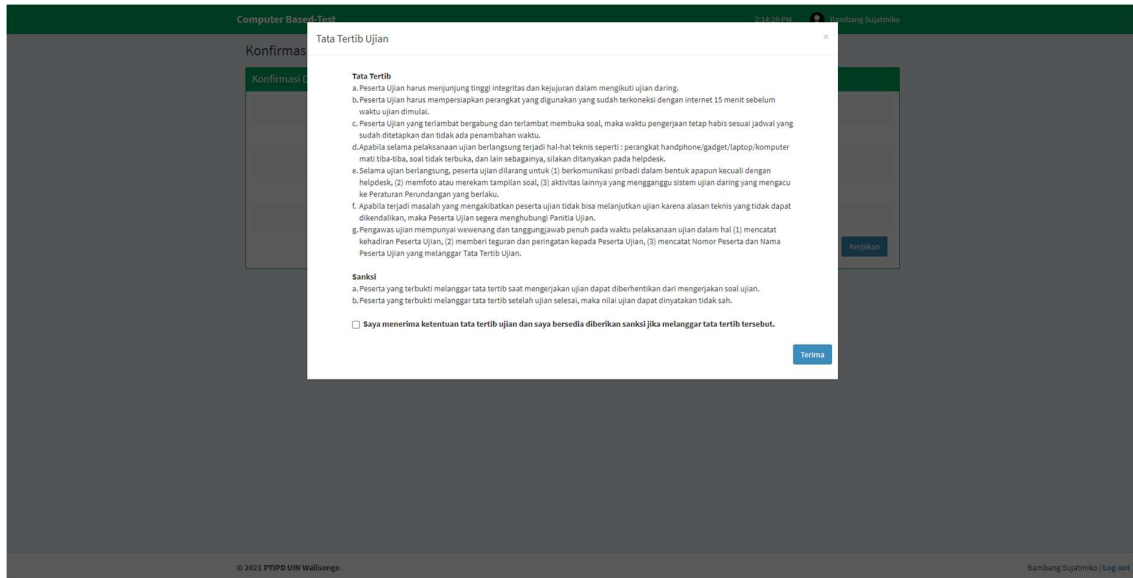
- Selanjutnya peserta akan diarahkan ke halaman konfirmasi untuk mengkonfirmasi data tes, klik tombol **Kerjakan** jika data sudah sesuai.



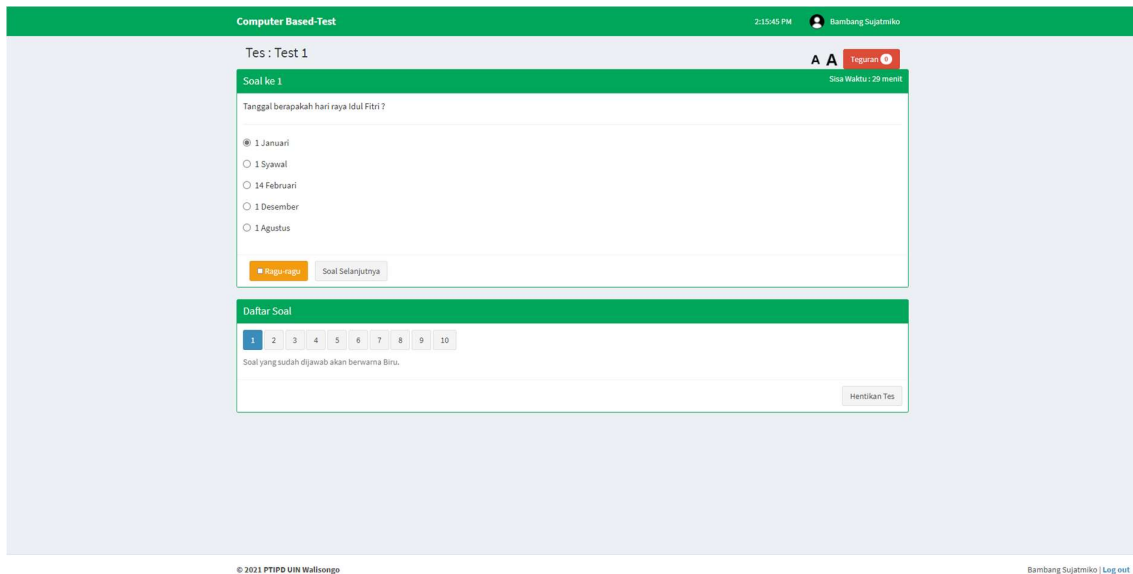
- Selanjutnya peserta akan diminta untuk swafoto menunjukkan kartu identitas di depan kamera laptop dengan pakaian yang sudah ditentukan.



5. Peserta diharuskan untuk menerima segala tata tertib yang telah ditentukan oleh Panitia Ujian sebelum dapat memulai untuk mengerjakan soal-soal ujian, centang dan klik tombol **Terima**.



6. Soal dapat berupa pilihan ganda dan isian singkat. Pada soal pilihan ganda, klik pada pilihan yang dianggap benar dan tunggu sampai nomor soal berubah menjadi biru. Nomot soal yang sudah terjawab akan berwarna biru dan yang belum terjawab akan berwarna abu-abu.



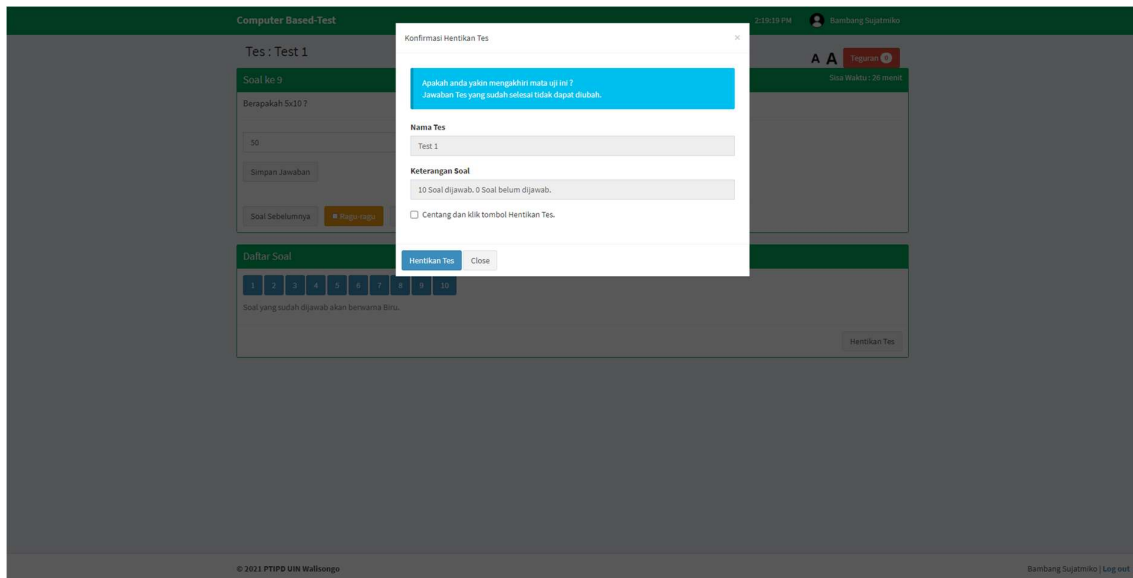
- Pada soal isian, setelah mengetik jawaban yang dirasa benar, lalu klik **Simpan Jawaban** dan tunggu sampai nomor soal berubah menjadi biru.

The screenshot shows the CBT application interface. At the top, it says "Computer Based-Test" and "Tes : Test 1". The user's name "Bambang Sujatmiko" and the time "2:18:45 PM" are displayed. The question is "Soal ke-4" and asks "Jelaskan kenapa Liverpool FC susah sekali untuk juara Premiere League!". There is a text input field for the answer, a "Simpan Jawaban" button, and buttons for "Soal Sebelumnya", "Ragu-ragu", and "Soal Selanjutnya". Below the question, there is a "Daftar Soal" section with a list of question numbers 1 through 10. Question 4 is highlighted in blue, indicating it is the current question. A "Hentikan Tes" button is at the bottom right.

- Jika menemukan soal yang ragu-ragu dengan jawaban yang di berikan, silakan memberi tanda **Ragu-ragu** maka nomor soal akan berubah menjadi kuning, sebagai penanda untuk kembali lagi ke soal tersebut untuk evaluasi jika waktu ujian masih mencukupi.

The screenshot shows the CBT application interface. At the top, it says "Computer Based-Test" and "Tes : Test 1". The user's name "Bambang Sujatmiko" and the time "2:18:09 PM" are displayed. The question is "Soal ke-2" and asks "Siapa vokalis band NOAH?". There are five radio button options: "Wahyu Saputra", "Joko Wow", "Ari Piterpen", "Nazril Irham", and "Joko Susilo". There is a "Simpan Jawaban" button and buttons for "Soal Sebelumnya", "Ragu-ragu", and "Soal Selanjutnya". Below the question, there is a "Daftar Soal" section with a list of question numbers 1 through 10. Question 2 is highlighted in yellow, indicating it is the current question. A "Hentikan Tes" button is at the bottom right.

9. Jika semua soal sudah dijawab silakan klik **Hentikan Tes** maka akan muncul popup konfirmasi untuk menghentikan tes, lalu centang dan klik tombol **Hentikan Tes** jika benar-benar ingin mengakhiri ujian.



10. Setelah ujian berakhir, peserta akan diarahkan menuju halaman dashboard tes.

